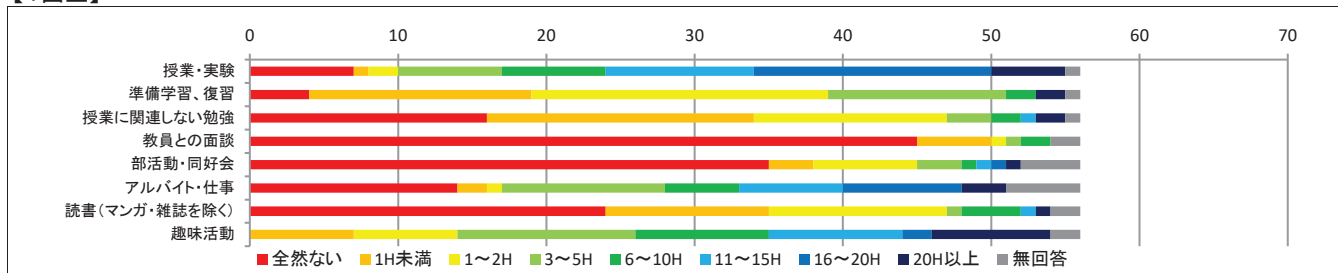


【設問趣旨】2022年度、1週間あたり各種活動に費やした時間

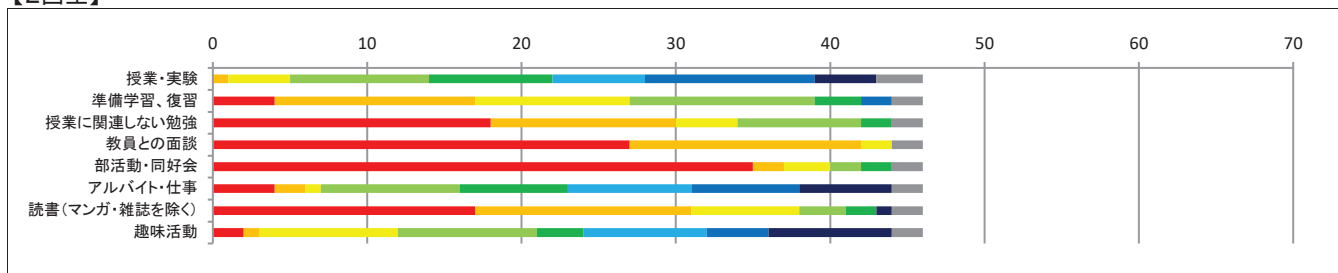
経済学部 ●単純集計

【1回生】



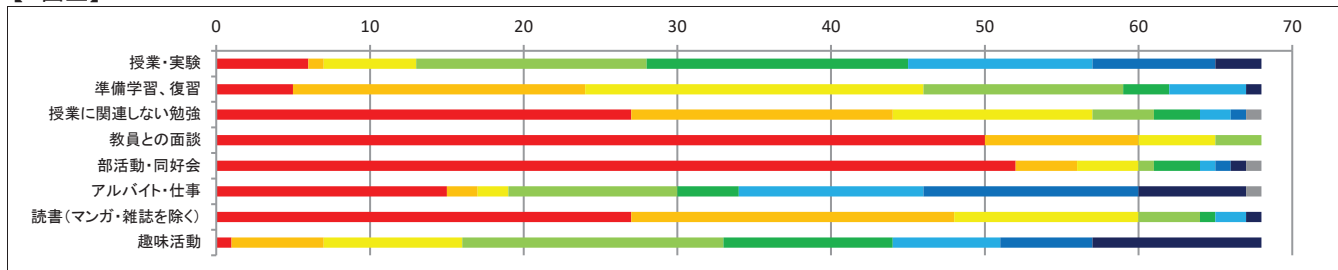
学科	学年	活動	全然大きい	1H未満	1~2H	3~5H	6~10H	11~15H	16~20H	20H以上	無回答	計
経済学部	1回生	授業・実験	7	1	2	7	7	10	16	5	1	56
経済学部	1回生	準備学習・復習	4	15	20	12	2	0	0	2	1	56
経済学部	1回生	授業に関連しない勉強	16	18	13	3	2	1	0	2	1	56
経済学部	1回生	教員との面談	45	5	1	1	2	0	0	0	2	56
経済学部	1回生	部活動・同好会	35	3	7	3	1	1	1	1	4	56
経済学部	1回生	アルバイト・仕事	14	2	1	11	5	7	8	3	5	56
経済学部	1回生	読書(マンガ・雑誌を除く)	24	11	12	1	4	1	0	1	2	56
経済学部	1回生	趣味活動	0	7	7	12	9	9	2	8	2	56

【2回生】



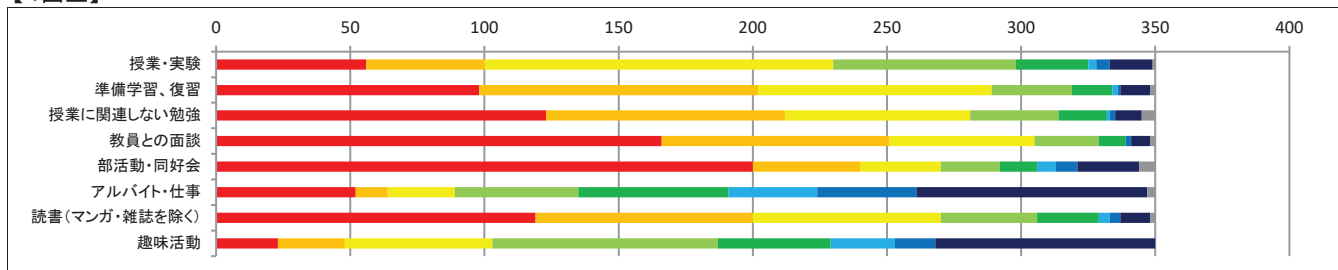
学科	学年	活動	全然大きい	1H未満	1~2H	3~5H	6~10H	11~15H	16~20H	20H以上	無回答	計
経済学部	2回生	授業・実験	0	1	4	9	8	6	11	4	3	46
経済学部	2回生	準備学習・復習	4	13	10	12	3	0	2	0	2	46
経済学部	2回生	授業に関連しない勉強	18	12	4	8	2	0	0	0	2	46
経済学部	2回生	教員との面談	27	15	2	0	0	0	0	0	2	46
経済学部	2回生	部活動・同好会	35	2	3	2	2	0	0	0	2	46
経済学部	2回生	アルバイト・仕事	4	2	1	9	7	8	7	6	2	46
経済学部	2回生	読書(マンガ・雑誌を除く)	17	14	7	3	2	0	0	1	2	46
経済学部	2回生	趣味活動	2	1	9	9	3	8	4	8	2	46

【3回生】



学科	学年	活動	全然大きい	1H未満	1~2H	3~5H	6~10H	11~15H	16~20H	20H以上	無回答	計
経済学部	3回生	授業・実験	6	1	6	15	17	12	8	3	0	68
経済学部	3回生	準備学習・復習	5	19	22	13	3	5	0	1	0	68
経済学部	3回生	授業に関連しない勉強	27	17	13	4	3	2	1	0	1	68
経済学部	3回生	教員との面談	50	10	5	3	0	0	0	0	0	68
経済学部	3回生	部活動・同好会	52	4	4	1	3	1	1	1	1	68
経済学部	3回生	アルバイト・仕事	15	2	2	11	4	12	14	7	1	68
経済学部	3回生	読書(マンガ・雑誌を除く)	27	21	12	4	1	2	0	1	0	68
経済学部	3回生	趣味活動	1	6	9	17	11	7	6	11	0	68

【4回生】



学科	学年	活動	全然大きい	1H未満	1~2H	3~5H	6~10H	11~15H	16~20H	20H以上	無回答	計
経済学部	4回生	授業・実験	56	44	130	68	27	3	5	16	1	350
経済学部	4回生	準備学習・復習	98	104	87	30	15	2	1	11	2	350
経済学部	4回生	授業に関連しない勉強	123	89	69	33	18	1	2	10	5	350
経済学部	4回生	教員との面談	166	85	54	24	10	0	2	7	2	350
経済学部	4回生	部活動・同好会	200	40	30	22	14	7	8	23	6	350
経済学部	4回生	アルバイト・仕事	52	12	25	46	56	33	37	86	3	350
経済学部	4回生	読書(マンガ・雑誌を除く)	119	81	70	36	23	4	4	11	2	350
経済学部	4回生	趣味活動	23	25	55	84	42	24	15	82	0	350

● 1週間あたり各種活動に費やした時間の平均値(学年間の比較)

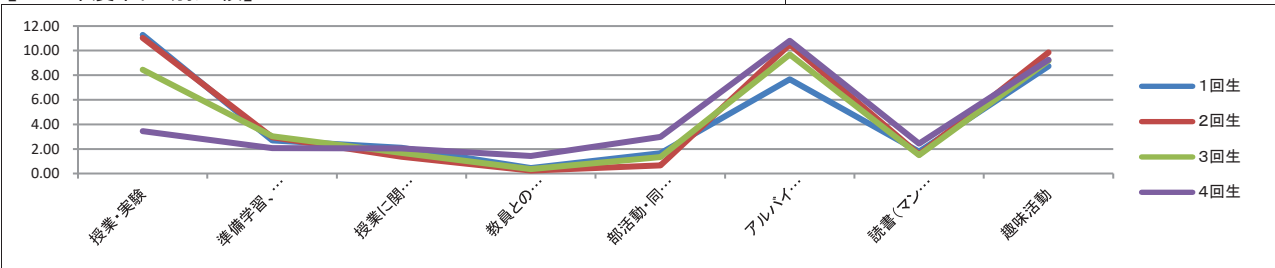
$$[1\sim 2H]の回答者数 \times 1.5 = c \quad [3\sim 5H]の回答者数 \times 4 = d$$

$$[6\sim 10H]の回答者数 \times 8 = e \quad [11\sim 15H]の回答者数 \times 13 = f$$

$$[16\sim 20H]の回答者数 \times 18 = g \quad [20H以上]の回答者数 \times 23 = h$$

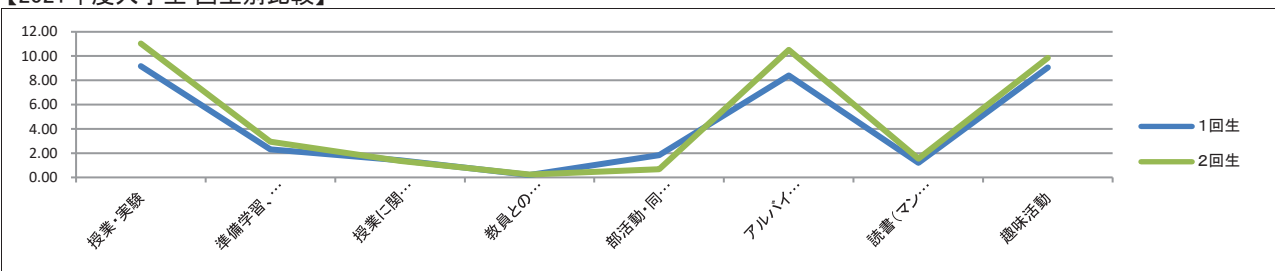
$$1週間あたり各種活動に費やした時間の平均値 = (a+b+c+d+e+f+g+h) \div (\text{回答者計} - \text{無回答者数})$$

【2022年度 回生別比較】



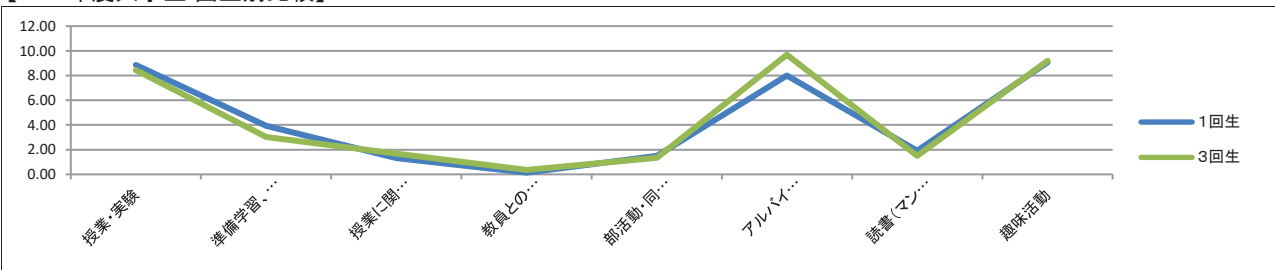
学科	活動	1回生	2回生	3回生	4回生
経済学部	授業・実験	11.28	11.03	8.45	3.44
経済学部	準備学習、復習	2.68	2.94	3.04	2.07
経済学部	授業に関連しない勉強	2.10	1.36	1.67	2.04
経済学部	教員との面談	0.44	0.24	0.36	1.43
経済学部	部活動・同好会	1.65	0.67	1.34	2.99
経済学部	アルバイト・仕事	7.66	10.51	9.69	10.80
経済学部	読書(マンガ・雑誌を除く)	1.77	1.56	1.49	2.44
経済学部	趣味活動	8.72	9.86	9.18	9.24

【2021年度入学生 回生別比較】



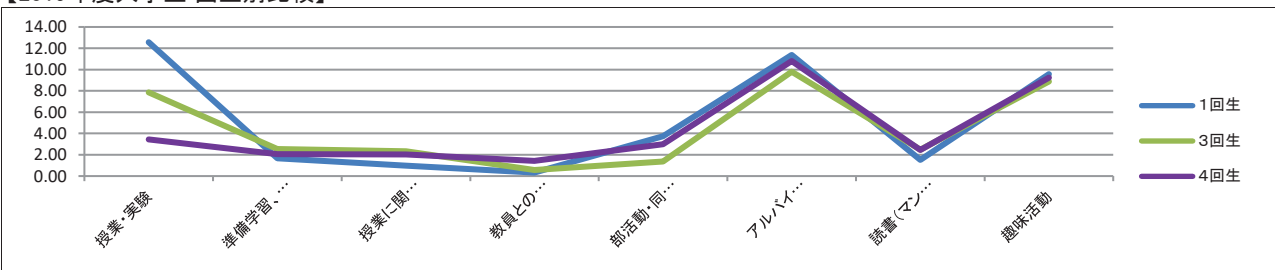
学科	活動	1回生	2回生
経済学部	授業・実験	9.17	11.03
経済学部	準備学習、復習	2.32	2.94
経済学部	授業に関連しない勉強	1.42	1.36
経済学部	教員との面談	0.20	0.24
経済学部	部活動・同好会	1.84	0.67
経済学部	アルバイト・仕事	8.41	10.51
経済学部	読書(マンガ・雑誌を除く)	1.21	1.56
経済学部	趣味活動	9.07	9.86

【2020年度入学生 回生別比較】



学科	活動	1回生	3回生
経済学部	授業・実験	8.86	8.45
経済学部	準備学習、復習	3.94	3.04
経済学部	授業に関連しない勉強	1.33	1.67
経済学部	教員との面談	0.14	0.36
経済学部	部活動・同好会	1.50	1.34
経済学部	アルバイト・仕事	8.00	9.69
経済学部	読書(マンガ・雑誌を除く)	1.92	1.49
経済学部	趣味活動	9.06	9.18

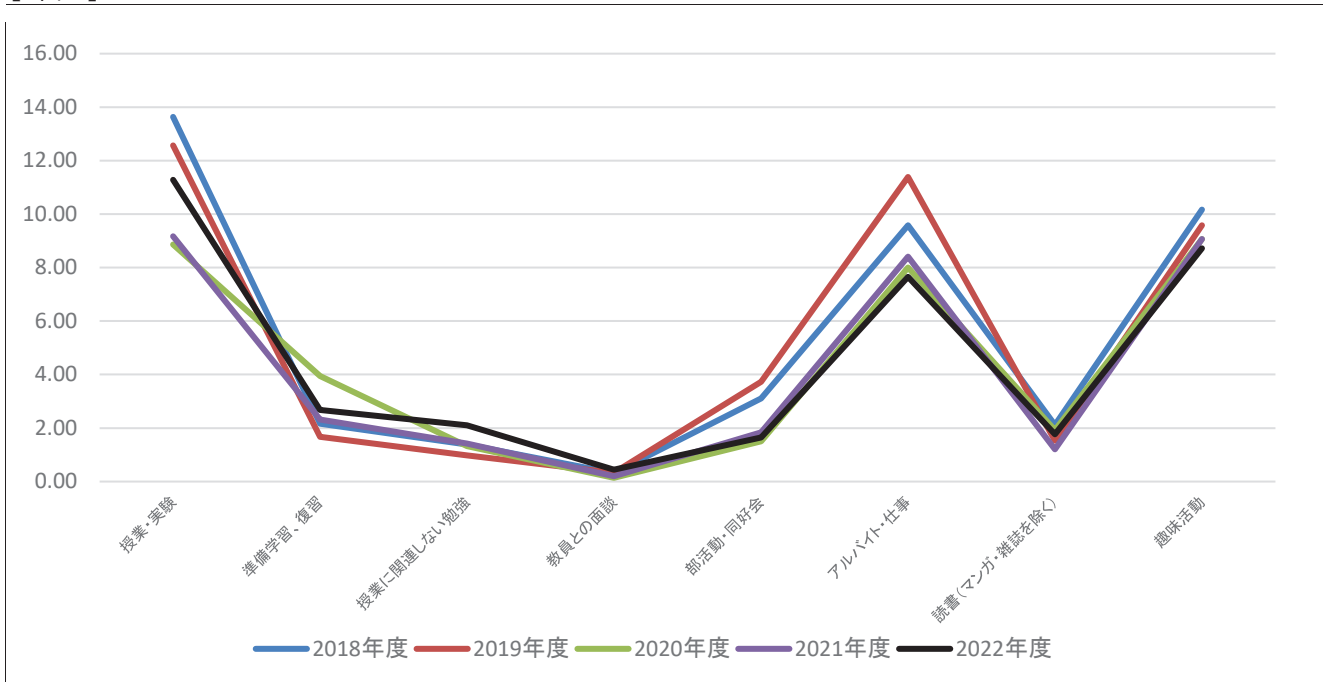
【2019年度入学生 回生別比較】



学科	活動	1回生	3回生	4回生
経済学部	授業・実験	12.57	7.86	3.44
経済学部	準備学習、復習	1.68	2.53	2.07
経済学部	授業に関連しない勉強	0.98	2.33	2.04
経済学部	教員との面談	0.33	0.57	1.43
経済学部	部活動・同好会	3.73	1.36	2.99
経済学部	アルバイト・仕事	11.38	9.80	10.80
経済学部	読書(マンガ・雑誌を除く)	1.53	2.47	2.44
経済学部	趣味活動	9.58	8.89	9.24

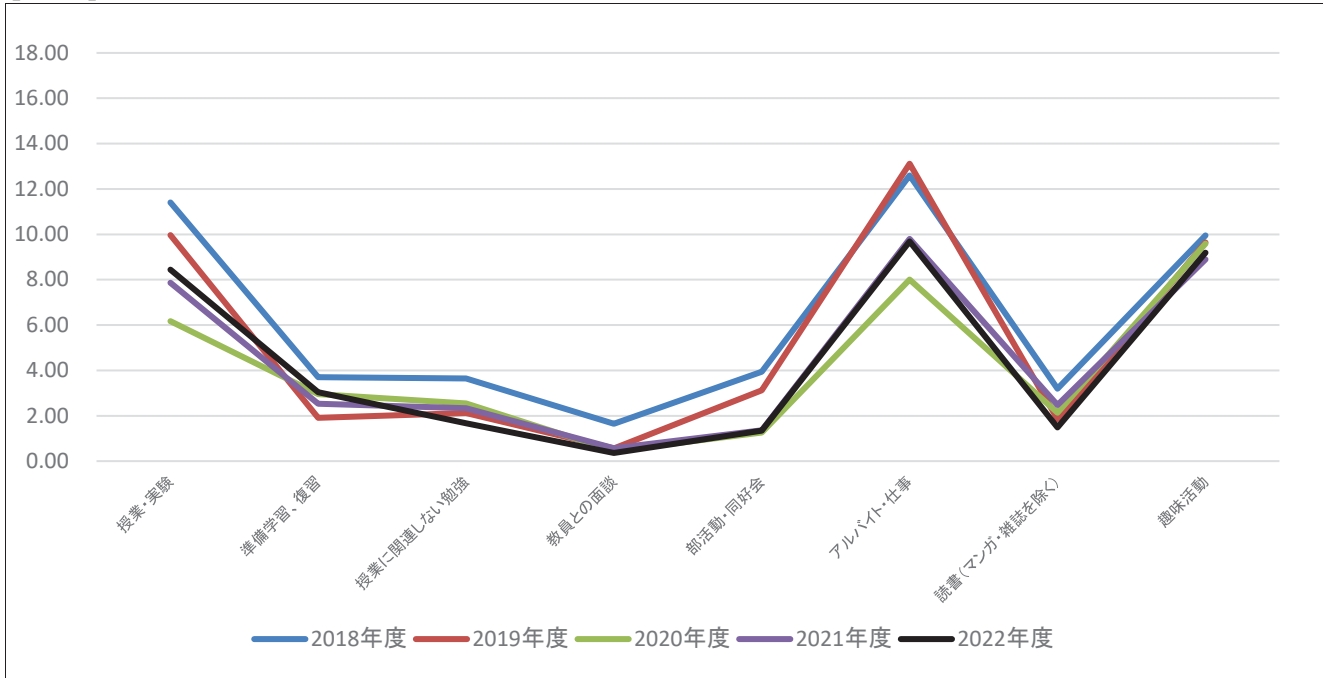
● 1週間あたり各種活動に費やした時間の平均値の経年比較

【1回生】



学科	活動	2018年度	2019年度	2020年度	2021年度	2022年度
経済学部	授業・実験	13.63	12.57	8.86	9.17	11.28
経済学部	準備学習・復習	2.16	1.68	3.94	2.32	2.68
経済学部	授業に関連しない勉強	1.39	0.98	1.33	1.42	2.10
経済学部	教員との面談	0.32	0.33	0.14	0.20	0.44
経済学部	部活動・同好会	3.11	3.73	1.50	1.84	1.65
経済学部	アルバイト・仕事	9.59	11.38	8.00	8.41	7.66
経済学部	読書(マンガ・雑誌を除く)	2.11	1.53	1.92	1.21	1.77
経済学部	趣味活動	10.16	9.58	9.06	9.07	8.72

【3回生】



学科	活動	2018年度	2019年度	2020年度	2021年度	2022年度
経済学部	授業・実験	11.40	9.96	6.17	7.86	8.45
経済学部	準備学習・復習	3.70	1.91	2.95	2.53	3.04
経済学部	授業に関連しない勉強	3.64	2.12	2.55	2.33	1.67
経済学部	教員との面談	1.65	0.56	0.45	0.57	0.36
経済学部	部活動・同好会	3.94	3.13	1.26	1.36	1.34
経済学部	アルバイト・仕事	12.60	13.11	8.00	9.80	9.69
経済学部	読書(マンガ・雑誌を除く)	3.20	1.85	2.13	2.47	1.49
経済学部	趣味活動	9.95	9.64	9.59	8.89	9.18