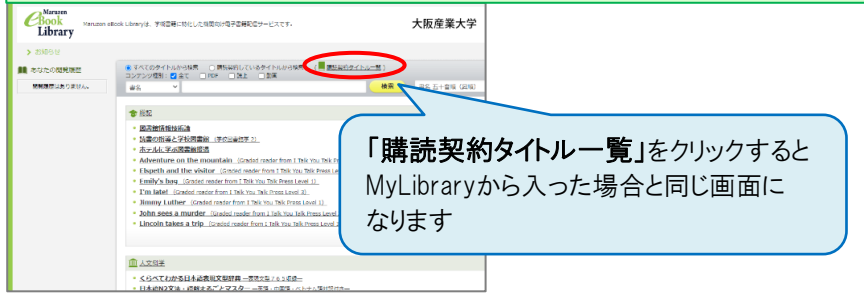


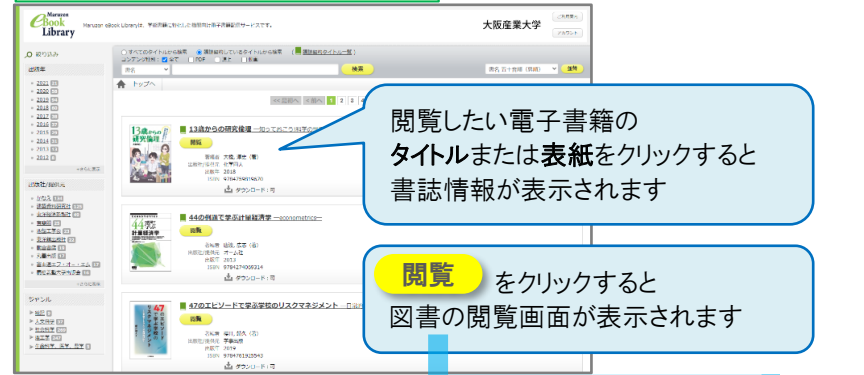
電子書籍(Maruzen eBook Library)の使い方

1. 総合図書館ウェブページの 電子書籍「利用開始」から入った場合



「購読契約タイトル一覧」をクリックするとMyLibraryから入った場合と同じ画面になります

2. MyLibraryから入った場合



閲覧したい電子書籍のタイトルまたは表紙をクリックすると書誌情報が表示されます

「閲覧」をクリックすると図書の閲覧画面が表示されます

3. 書誌情報が表示されます



「閲覧」をクリック

4. ダウンロードし、保存します



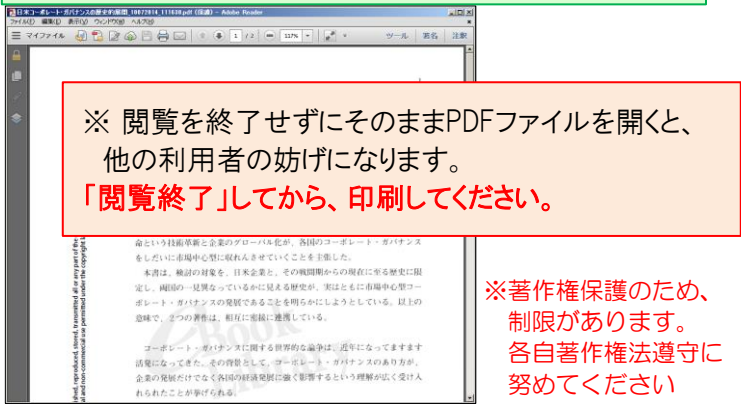
印刷/保存 をクリック

・ダウンロードは、1回の閲覧につき、60ページまでです
・10分以上アクセスがない場合、接続が切れます

5. 「閲覧終了」をクリックしてください

閲覧終了
利用が終わったら、必ず「閲覧終了」をクリックしてください
一定時間利用できなくなります

6. 保存したPDFファイルを開き、印刷してください



※ 閲覧を終了せずにそのままPDFファイルを開くと、他の利用者の妨げになります。
「閲覧終了」してから、印刷してください。

※著作権保護のため、制限があります。各自著作権法遵守に努めてください

閲覧待ち
「閲覧待ち」と表示される場合があります
同時アクセス数を超過していますしばらく後にご利用ください。

電子書籍(Maruzen eBook Library) ~学外からのアクセス~

学外から、電子書籍(Maruzen eBook Library)を閲覧するには、MyLibrary にログインしてください

総合図書館ウェブサイト (トップ)



MyLibrary 認証画面

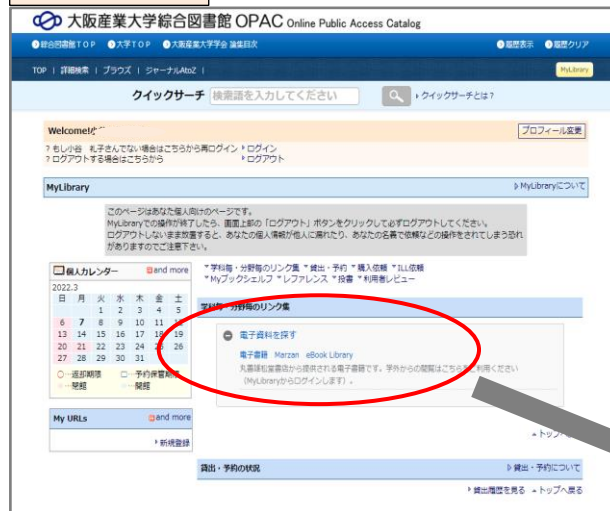
ユーザ認証

利用者ID:

パスワード:

※ 大学のポータルと同じID/パスワードです

MyLibrary



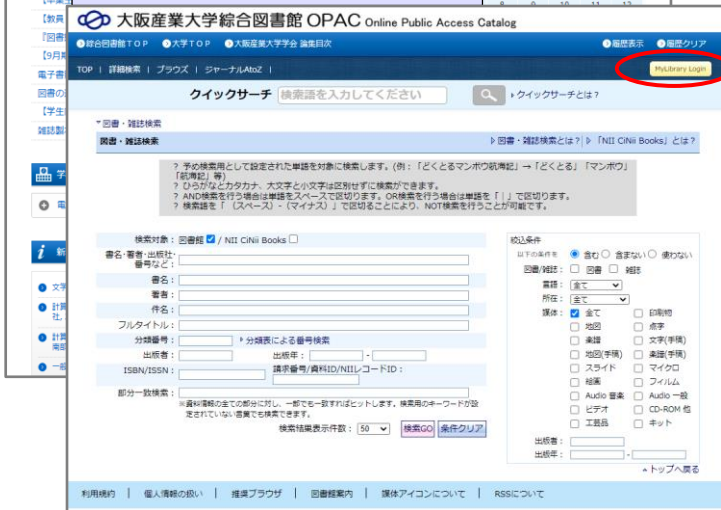
総合図書館ウェブサイト (電子書籍の案内ページ)



OPAC(蔵書検索) トップページ



OPAC(蔵書検索) 詳細検索画



電子書籍 (Maruzen eBook Library)

