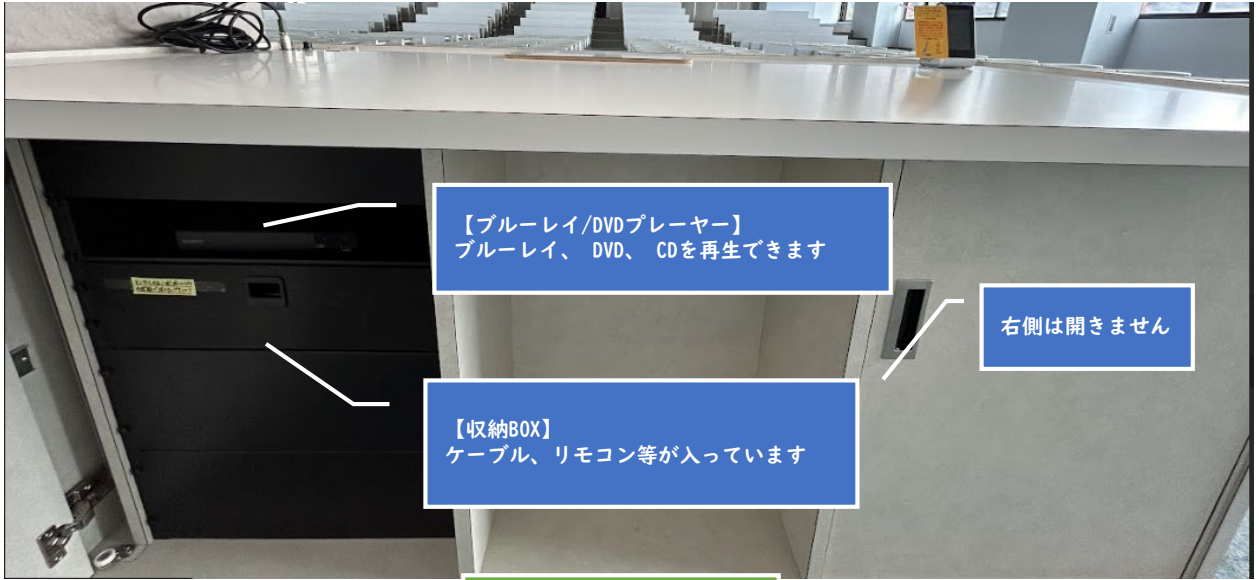
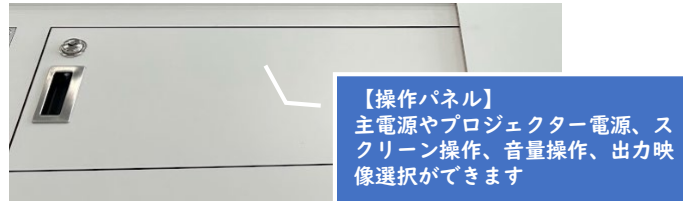


操作卓内詳細

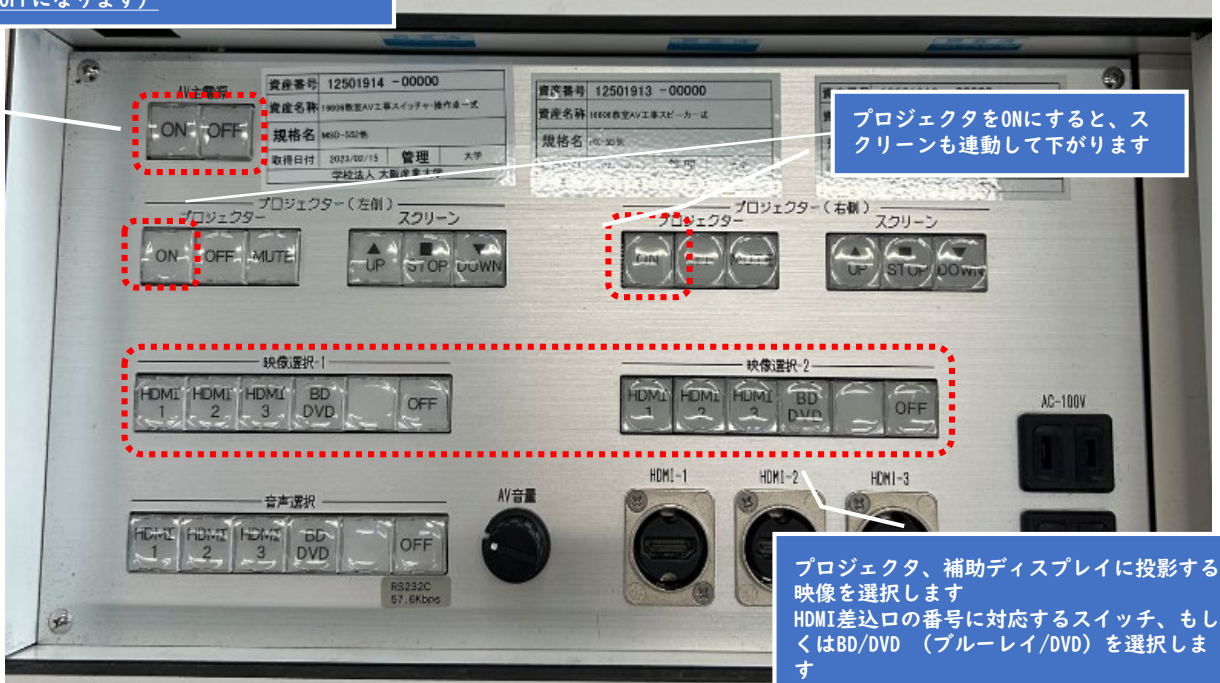


机上面



システムの主電源です
終了時には必ずOFFにしてください（プロジェクター、スクリーンも連動してOFFになります）

操作パネル



よくある質問

Q：プロジェクターがつかない。システムの電源が入らない。

A：システムの主電源、プロジェクターの電源ランプがONになっているか確認してください。

Q：プロジェクターをONにした時スクリーンは下りるがプロジェクターの電源が入らない。

A：機器が立ち上がる前にONした場合は信号が送れていないケースがあります。

再度ONを押してつかない場合はOFFを押してONを押してください。

Q：パソコンにつないだのに映らない。BD・DVDが映らない

A：それぞれの入力にあった映像選択ボタンのランプがついているか確認してください。

(HDMIは1と2があるので対応しているボタンを押してください)

Q：音が出ない

A：・操作パネルの音量ツマミを時計回りに回してください。

・PC側の音量が0になっていないか確認して下さい。

・PC側の音量がミュートになっていないか確認して下さい。

・PC側のスピーカー選択が「MSD-〇〇〇」が選択されている事を確認して下さい。

※教室によりMSD-末尾の数字が異なります。

その他不具合やトラブルの場合は教務課へご連絡ください。